

CHỦ ĐỀ 9

TÌM KIẾM THÔNG TIN TRÊN INTERNET

1. Tìm kiếm nâng cao với từ khóa

Google là công cụ tìm kiếm hữu ích và mạnh mẽ trên Internet.

Cú pháp tìm kiếm:

	Ví dụ	Ý nghĩa
+	Animal+tiger	Trả về kết quả liên quan đến animal và cả tiger .
-	Animal-tiger	Trả về kết quả liên quan đến animal nhưng không chứa nội dung tiger .
~	Animal~tiger	Trả về kết quả liên quan tới tiger và cả từ đồng nghĩa với nó.
Define:	Define:tiger	Trả về kết quả là định nghĩa của tiger .
*	Tiger* Tig*	Kí tự “*” được sử dụng để thay thế cho một hoặc nhiều kí tự bất kỳ.
?	Elep??? Elepha?	Kí tự “?” được sử dụng để thay thế một kí tự ngay vị trí đó.

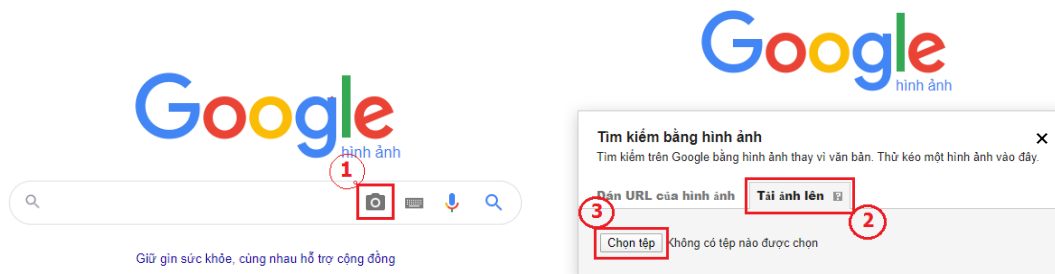
2. Tìm kiếm bằng hình ảnh cho trước (bằng Google)

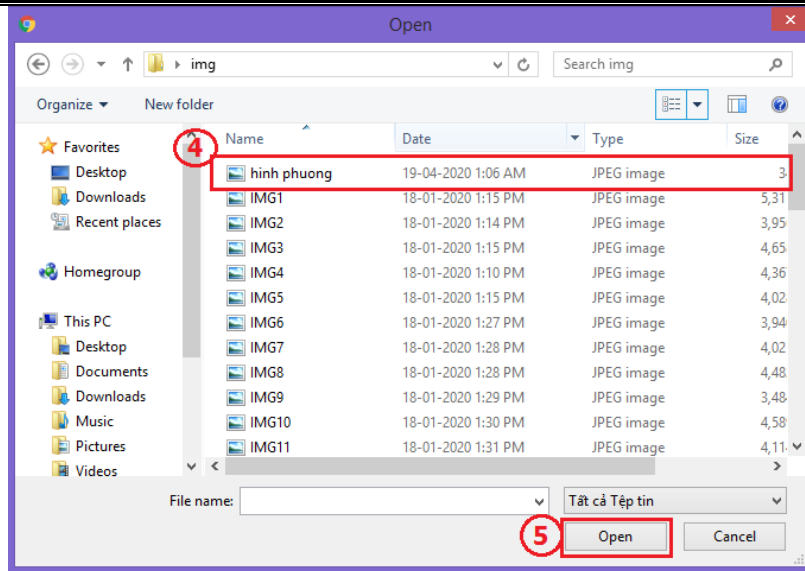
- **Bước 1:** Truy cập địa chỉ <https://images.google.com/>



- **Bước 2:**

- **Cách 1:** Tải ảnh lên theo thứ tự 5 bước như hình bên dưới.

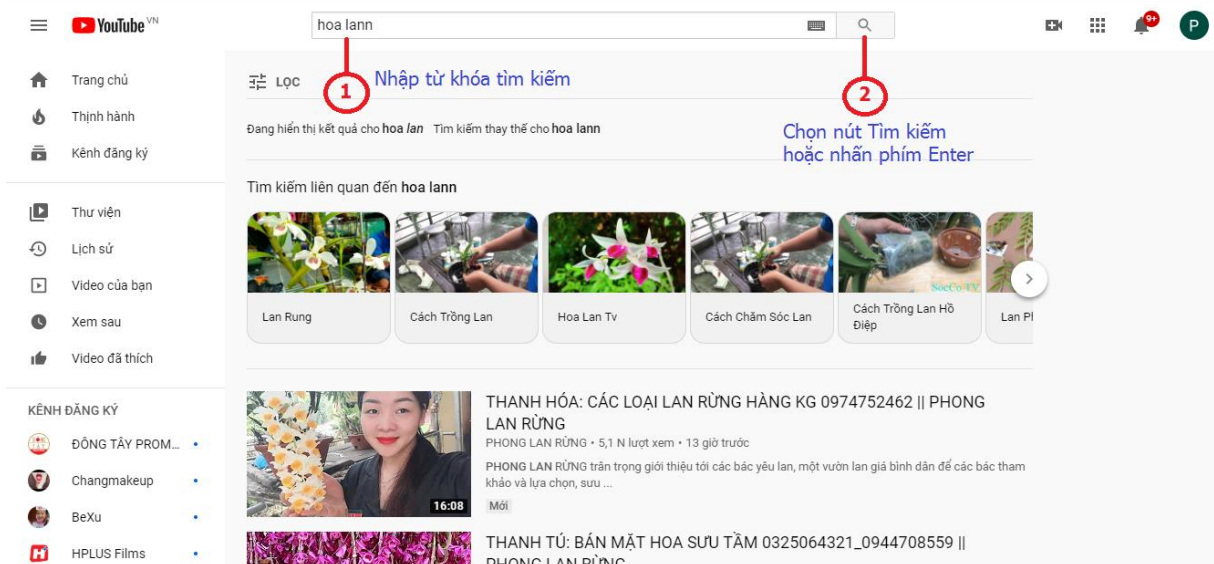




- *Cách 2:* Kéo và thả hình ảnh từ trang web hoặc máy tính vào hộp thoại tìm kiếm hình ảnh của Google.

3. Tìm kiếm video với Youtube

Youtube (<https://www.youtube.com/>) là một trang web lưu trữ, chia sẻ video trực tuyến.



Meo vặt: Để tìm kiếm chính xác trên Youtube ta đặt từ khóa trong cặp nháy (“”).

4. Một số công cụ hữu ích khác

a. Wikipedia

Wikipedia (<https://vi.wikipedia.org/>) là ứng dụng trực tuyến cho phép tìm kiếm các thông tin trực tuyến từ cộng đồng những người quan tâm đóng góp. Do đó cần phải tìm hiểu và chọn lọc thông tin trước khi tham khảo.

b. Khan Academy

Khan Academy (<https://www.khanacademy.org/>) là một trang trực tuyến tự học giúp tìm hiểu nhiều kiến thức bổ ích thông qua các khóa học với video được trình bày dễ hiểu và trực quan.

c. TED Talks

TED Talks (<https://www.ted.com/talks>) là một kho tri thức trực tuyến hữu ích với những bài diễn thuyết, báo cáo, trình bày của các diễn giả nổi tiếng về mọi lĩnh vực. Với TED Talks ta có thể rèn luyện kỹ năng nghe, phát âm từ vựng, ngữ pháp và cả viết thông qua các video.

d. Howstuffworks

Howstuffworks (<https://www.howstuffworks.com/>) là một trang tìm kiếm trực tuyến (rất phổ biến đối với sinh viên Hoa Kỳ) giúp giải đáp mọi vấn đề từ đơn giản đến phức tạp. Điểm cộng của ứng dụng này là nội dung tiếng Anh được trình bày dễ hiểu kèm theo hình ảnh minh họa sinh động.

BÀI TẬP:

Em hãy hoàn thành phần Trải nghiệm (sgk trang 46-47).